

# GREIT Å VITE OM FIRE BARRIER

I dette dokumentet har vi samlet informasjon det kan være greit å holde øye med



FireSeal

# FIRE BARRIER

FireSeals Fire Barrier branntetning for fasade og fasade er en enkel og kostnadseffektiv løsning for å begrense spredning av brann hvor man ønsker å holde den ventilerte luftspalten åpen. Fire Barrier kan løse utfordringer forbundet med brannsikring av en luftet konstruksjon.

For mer detaljer og informasjon, klikk [her](#)




Det anbefales å montere FireSeals metall nett sammen med Fire Barrier. Nettet forhindrer stikkflammer i å spre brann før grafittbåndet har ekspandert fullt ut. Nettingen vil også fungere som et insekts nett.

Fire Barrier er en enkel og effektiv branntetting av takfot og fasade som motvirker brannspredning på steder man vil ha lufting/ventilering. For korrekt montering kreves kun 4 festepunkter pr. meter. Båndet kan enkelt stiftes, skrues eller spikres fast.



# BÅNDET KAN ENKELT STIFTES, SKRUS ELLER SPIKRES FAST




## 01 RULL UT

Plasser først metallnettet og deretter svellebåndet i luftspalten på fasaden. Materialet utvider seg ved brann, når temperaturen overstiger 140 °C, noe som gjør at ventilasjonen opprettholdes samtidig som luftspalten er brannbeskyttet. Svelletapen utvider seg kraftig, opptil 50 mm og lukkes helt ved brann.

## 02 FEST

Fest Fire Barrier direkte på underlaget. Monterings gjøres enkelt med 4 stifter, spiker eller skruer. Dette sparer tid, penger og minsker risikoen for feil installasjon.



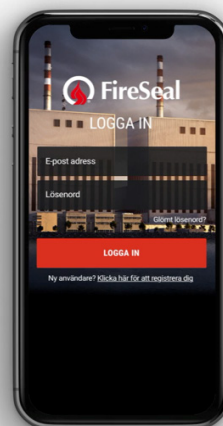
## 03 KLART

Svelletapen er laget av graffiti som utvider seg ved varme/brann. Den er grundig testet av RISE, Sveriges forskningsinstitutter og har brannmotstand i over 60 minutter. I kombinasjon med FireNet forhindres stikkende flammer i å finne veien gjennom takskjegget i den innledende brannfasen. Dessutom fungerer FireNet som insektsnett.



FireSeal Doc er et fleksibelt, kostnadsfritt verktøy som består av et nettgrensesnitt og en app for dokumentasjon og prosjekthåndtering innen brannetting, og det kan brukes gjennom hele oppdragsprosessen.

Administrer, optimer og håndter oppdragene dine på en enkel måte – fra planlegging til avslutning. Med dette verktøyet kan du raskt og enkelt få overblikk over dine pågående og utførte prosjekter, med all tilhørende informasjon, du kan planlegge og dokumentere brannetting, laste opp bilder og tegninger og foreta markeringer i dem. Du kan også dele prosjektene dine med kollegaer. Og enda mye mer (strykes/fjernes).



## NOEN PRODUKTER DU BØR KJENE

### MARINE FLEX



### SILENCE



### FIRE PUTTY



### ELASTIC



### FLEX



### LINEAR



## BLI SERTIFIERT BRANNTETINGSINSTALLATØR

På FireSeals branntetningskurs får du all kunnskap og opplæring du trenger for å komme i gang og for å beherske de vanligste gjennomføringene. Etter gjennomført opplæring er du sertifisert FireSeal-installatør. Registrer deg på [fireseal.no/trening/](http://fireseal.no/trening/)



FireSeal